

HOUEI

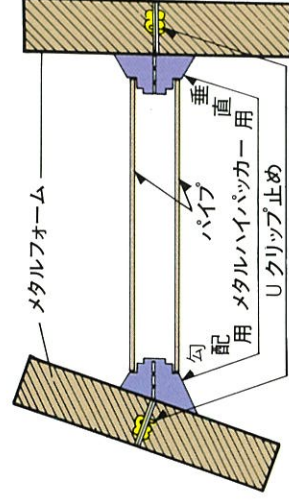

水抜き・スリーブ・パイプ固定用具

# メタル ハイパッカー<sup>®</sup>

φ 50  
φ 65  
φ 75  
φ 100  
φ 150

● 意匠登録登録済

コンクリート擁壁／建築構造物等、あらゆる壁構造に設けるスリーブ（箱抜き）のパイプ固定が熟練工を要しないで、容易に取り付けられます。



■ メタル ハイパッカー方式断面図

## メタル・ハイパッカーの特長

- ①メタルフォーム面に穴アケ加工をせずUクリップ止めで取付けできます。
- ②メタル ハイパッカーを使用することにより、所定の位置、パイプ勾配とも確実に施工できます。
- ③勾配擁壁の場合でもパイプの斜め切りの必要がありません。
- ④パイプ小口が面取りされて仕上りしますので壁面水はけ口の美観がすぐれております。
- ⑤硬質プラスチック製品ですので軽量かつ取りはずしが簡単で反復使用が可能です。

HOUEI

# メタル ハイパッカー寸法表

型式	外径 基本寸法	VP管	VU管	壁勾配	梱包規格	部材厚b	備考
M50-0	60	51	56	垂直・2分用	240コ (60コ×4ダンボール)	15mm	
M50-30	60	51	56	3分~5分用	240コ (60コ×4ダンボール)	15mm	
M65-0	76	68	72	垂直・2分用	240コ (60コ×4ダンボール)	15mm	
M65-30	76	68	72	3分~5分用	240コ (60コ×4ダンボール)	15mm	
M75-0	89	77	83	垂直・2分用	120コ (30コ×4ダンボール)	15mm	
M75-30	89	77	83	3分~5分用	100コ (25コ×4ダンボール)	20mm	
M100-0	114	100	107	垂直・2分用	120コ (30コ×4ダンボール)	16mm	
M100-30	114	100	107	3分~5分用	100コ (25コ×4ダンボール)	25mm	
M150-0	165	146	154	垂直・2分用	60コ (30コ×2ダンボール)	16mm	
M150-30	165	146	154	3分~5分用	40コ (20コ×2ダンボール)	33mm	

注. 型式呼び名について …………… コンクリートパネル用をハイパッカーと呼び (従来通り) メタルフォーム用をメタルハイパッカー (例-M50-0) と呼びます。

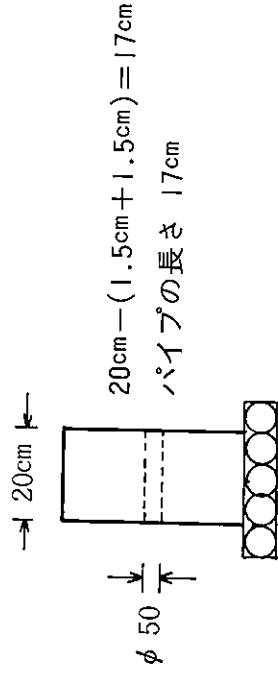
## メタル ハイパッカー取り付け方法

メタルフォーム組み立てと同時に、所定の位置にUフリップ止めをする(表紙方式断面図参照)(Uフリップはお手持ちの物を御使用下さい。)メタル部分は、ハイパッカー本体と同心円です可動しますので勾配用メタル ハイパッカーを使用の場合タテ方向を確認して下さい。

## パイプの寸法決め

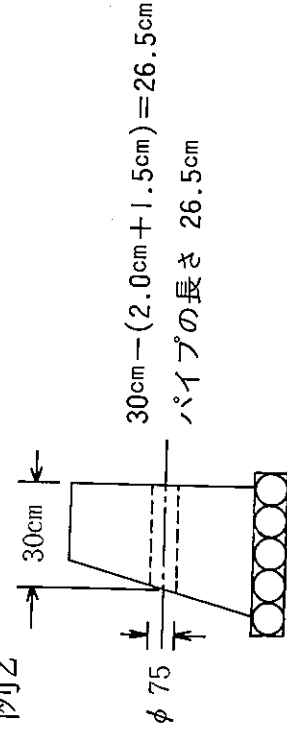
設計巾寸法よりメタル ハイパッカーの部材厚を差引いた寸法に切断します。

例1



上記型式表のうち部材厚欄を参照

例2



特約店

〒540-0011 大阪市中央区農人橋2-1-31  
**ニ三産業株式会社**  
 TEL 06(6944)1231 FAX 06(6944)1232

代理店